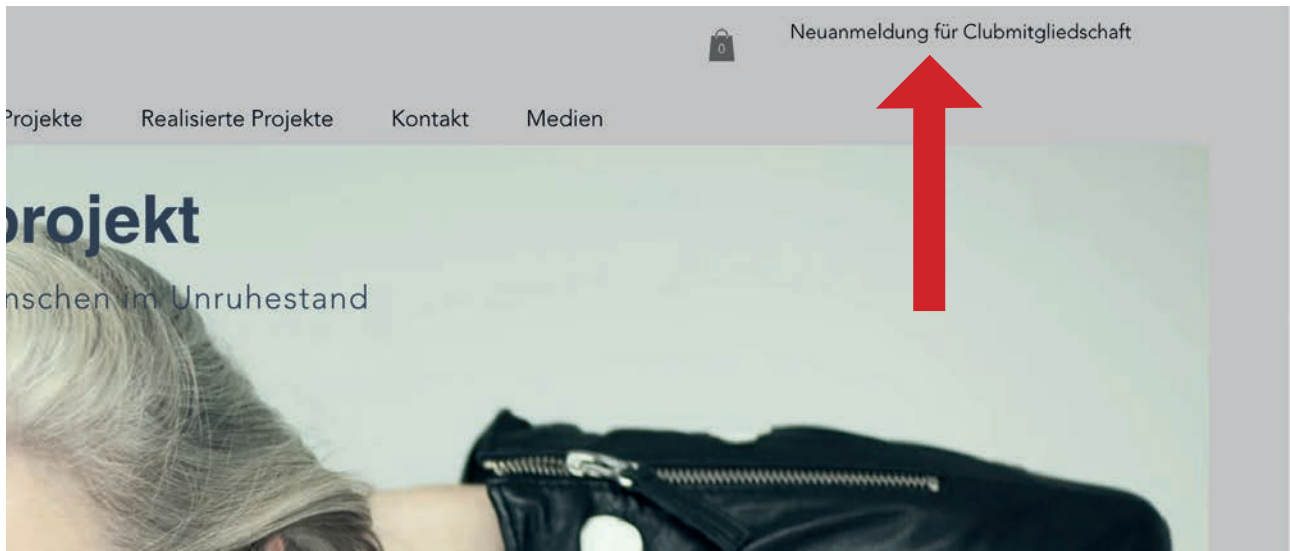


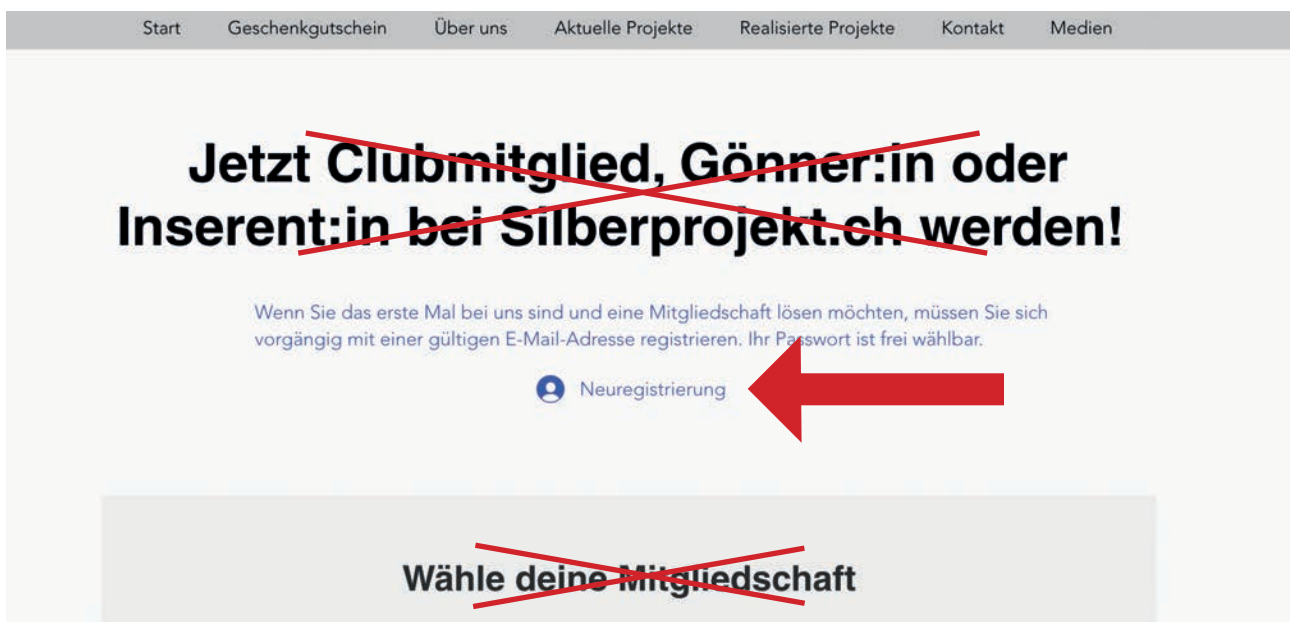
## Mitglied werden und alle Möglichkeiten von Silberprojekt nutzen

Mit Ihrem Geschenkgutschein erwerben Sie automatisch die Mitgliedschaft und können alle Funktionen von Silberprojekt nutzen. So gehen Sie vor:



### Schritt 1

Auf der Eingangsseite [www.silberprojekt.ch](http://www.silberprojekt.ch) klicken Sie **rechts oben** auf «Neuanmeldung für Clubmitgliedschaft».



### Schritt 2

Vorerst ist hier nur das Blaugeschriebene wichtig. Klicken Sie auf «Neuregistrierung».

# Registrieren

Bereits ein Mitglied? [Anmelden](#)


E-Mail-Adresse

---

Passwort

---

Registrieren



## Schritt 3

Setzen Sie hier Ihre E-Mail-Adresse ein. Dann: setzen Sie ein Passwort Ihrer Wahl ein. Wenn Sie ein neues Passwort definieren, schreiben Sie es zusätzlich irgendwo auf. Dann klicken Sie auf «Registrieren» im blauen Balken.



Jetzt kündigt Ihnen das System an, dass Sie ein E-Mail mit einem 6-stelligen Code erhalten werden.

## E-Mail-Adresse bestätigen

Hallo werner.silberprojekt,

Um die Registrierung abzuschließen, bitte zu <https://www.silberprojekt.ch/> zurückkehren und diesen 6-stelligen Code eingeben:

307354

Der Code ist 15 Minuten lang gültig.



Diese E-Mail wurde im Namen von [Silberprojekt.ch](#) gesendet an [werner.silberprojekt@gmail.com](mailto:werner.silberprojekt@gmail.com). Diese E-Mail-Adresse dient nur der Benachrichtigung und empfängt keine eingehenden E-Mails. Bitte nicht auf diese E-Mail antworten.

## Schritt 4

Suchen Sie das Mail in Ihrem Mail-Eingang. Wenn Sie nichts finden, evtl. auch im Spamordner nachschauen. So sieht das Mail aus. Kopieren oder notieren Sie den 6-stelligen Code im grauen Balken und kehren Sie und in den Registrierungsprozess in Ihrem Browser zurück. Sie sollten automatisch auf das Fenster wie in der nächsten Abbildung gezeigt zurückkommen.



### Schritt 5

Setzen Sie den erhaltenen 6-stelligen Code ins Codefeld ein klicken Sie «Bestätigen und registrieren» im blauen Balken. Das System führt Sie automatisch auf die Seite mit der blauen Schrift zurück. Siehe Abbildung unten.



### Schritt 6


Jetzt ist Ihre Registrierung abgeschlossen. Denken Sie sich das Blaugeschriebene weg und wählen Sie nun Ihre Mitgliedschaft aus. Sie entscheiden sich in diesem Beispiel für eine Clubmitgliedschaft (CHF 50) und klicken «Weiter» im goldenen Balken an.

## ✓ Kundenangaben

[Abmelden](#)

Angemeldet als werner.silberprojekt@gmail.com

## 2 Zahlung


Kredit-/Debitkarten  und weitere ...

Kartennummer \*

Ablaufdatum \*  Prüfnr. (CVV) \*  ⓘ

Name des Karteninhabers \*

Kartenangaben für zukünftige Käufe speichern. ⓘ

PayPal 

E-Mail-Adresse \*

Vorname \*

Nachname \*

Adresse \*

Stadt \*


Land \*  
 ▼

PLZ \*

~~Kostenpflichtig bestellen~~

## Bestellübersicht

Startdatum wählen

03.01.2024 

Clubmitgliedschaft CHF 50.00

Dauer: 1 Jahr

 [Gutscheincode eingeben](#)

**Gesamt CHF 50.00**

 **Sicherer Bezahlvorgang**

Der Mitgliederbeitrag für 1 Jahr gilt als einmalige Zahlung. Deshalb ist keine Kündigung nötig. Du erhältst ein paar Tage vor Ablauf deiner Mitgliedschaft eine entsprechende Benachrichtigung mit der Ermunterung, deine Mitgliedschaft für 1 Jahr zu erneuern.

Übrigens: Wenn du nicht übers Netz bezahlen möchtest, stellen wir dir gerne eine Rechnung zu. Bitte schreib ein Mail mit deinen Koordinaten an [redaktion@silberprojekt.ch](mailto:redaktion@silberprojekt.ch). Auch Zahlungen per Twint sind willkommen.

## Schritt 7

Klicken Sie auf «Gutscheincode eingeben», alles andere leer lassen.

✓ Kundenangaben


[Abmelden](#)

Angemeldet als formarium.baden@hispeed.ch


2 Zahlung


MasterCard (9948)  
Gültig bis 04/24

Prüfnummer (CVV) \*

XXX 

MasterCard (2940)  
Gültig bis 05/26

Kredit-/Debitkarten  und weitere ...

PayPal 

E-Mail-Adresse \*

formarium.baden@hispeed.ch

Vorname \*

Nachname \*

Adresse \*

Stadt \*

Land \*

Schweiz

PLZ \*

~~Kostenpflichtig bestellen~~

Bestellübersicht

Startdatum wählen

08.01.24 

Clubmitgliedschaft CHF 50.00

Dauer: 1 Jahr

Gutscheincode hinzufügen

SP08012024 

Anwenden

Gesamt

CHF 50.00

 Sicherer Bezahlvorgang

Der Mitgliederbeitrag für 1 Jahr gilt als einmalige Zahlung. Deshalb ist keine Kündigung nötig. Du erhältst ein paar Tage vor Ablauf deiner Mitgliedschaft eine entsprechende Benachrichtigung mit der Ermunterung, deine Mitgliedschaft für 1 Jahr zu erneuern.

Übrigens: Wenn du nicht übers Netz bezahlen möchtest, stellen wir dir gerne eine Rechnung zu. Bitte schreib ein Mail mit deinen Koordinaten an [redaktion@silberprojekt.ch](mailto:redaktion@silberprojekt.ch). Auch Zahlungen per Twint sind willkommen.

**Schritt 8**

Geben Sie den von Silberprojekt erhaltenen oder auf dem gedruckten Geschenkgutschein stehenden Geschenkgutscheincode ein.

**Schritt 9**

Klicken Sie auf «Anwenden».

## 1 Kundenangaben

[Abmelden](#)

Angemeldet als formarium.baden@hispeed.ch

Preisplan sichern



### Bestellübersicht

Startdatum wählen

08.01.2024



**Clubmitgliedschaft** CHF 50.00

Dauer: 1 Jahr

SP08012024

[Entfernen](#)

Zwischensumme CHF 50.00

Rabatt CHF-50.00

**Gesamt CHF 0.00**

Der Mitgliederbeitrag für 1 Jahr gilt als einmalige Zahlung. Deshalb ist keine Kündigung nötig. Du erhältst ein paar Tage vor Ablauf deiner Mitgliedschaft eine entsprechende Benachrichtigung mit der Ermunterung, deine Mitgliedschaft für 1 Jahr zu erneuern.

Übrigens: Wenn du nicht übers Netz bezahlen möchtest, stellen wir dir gerne eine Rechnung zu. Bitte schreib ein Mail mit deinen Koordinaten an [redaktion@silberprojekt.ch](mailto:redaktion@silberprojekt.ch). Auch Zahlungen per Twint sind willkommen.

~~Weiter zu den Projekten~~

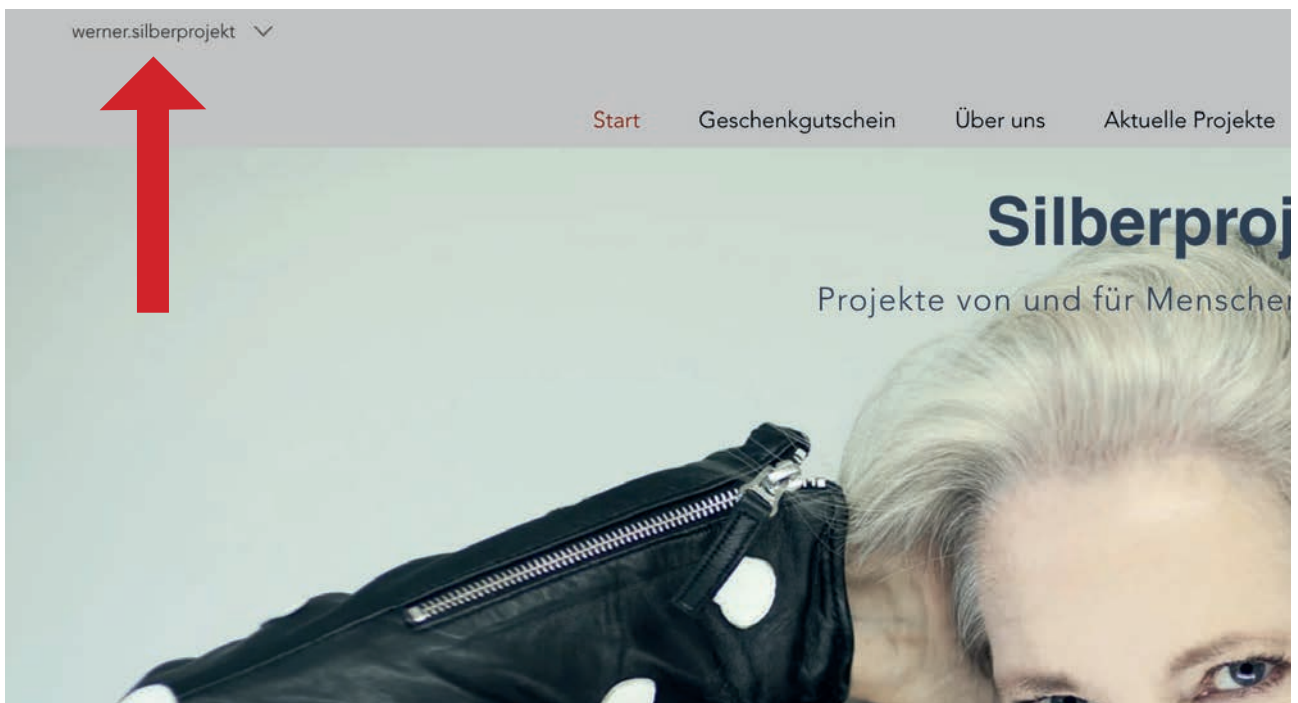
### Schritt 10

Es erscheint nochmals die Kasse-Seite. Aber alle Angaben für die Kartenzahlung sind weg. Jetzt müssen Sie nur noch auf «Preisplan sichern» klicken.



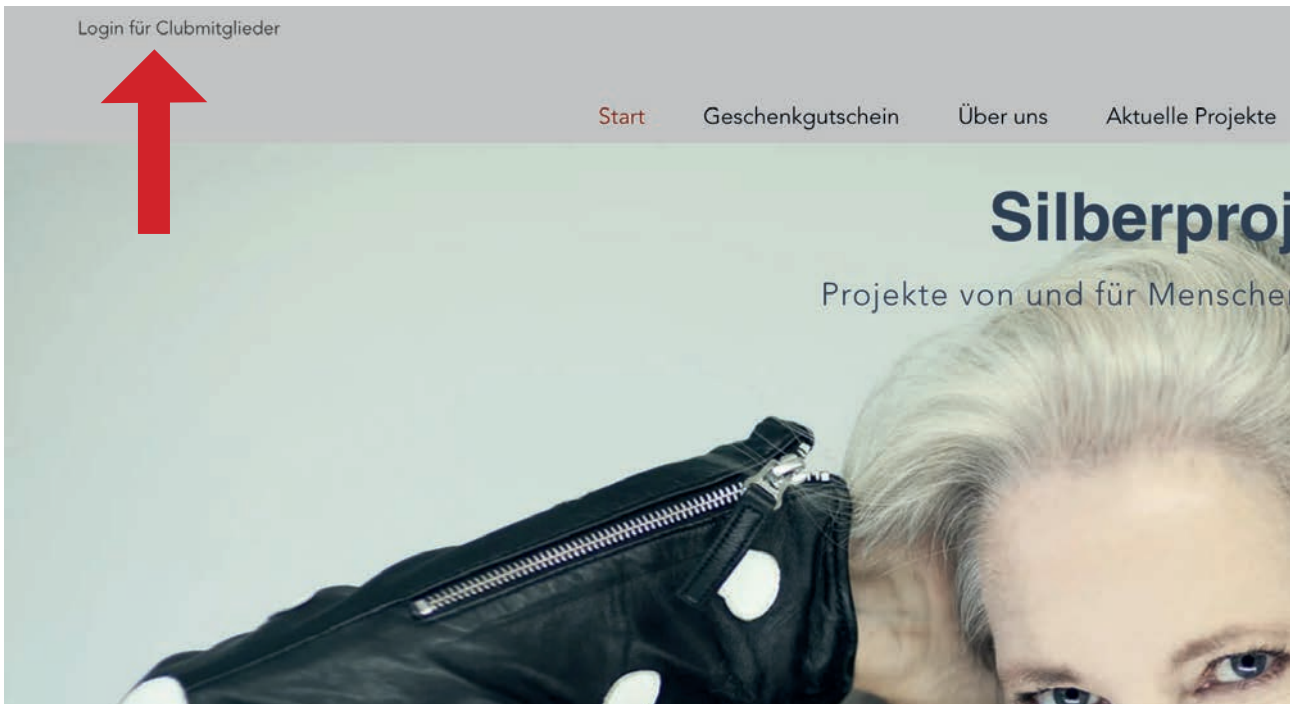
### Schritt 11

Und wieder erscheint die Seite, die wir schon kennen. Diesmal mit einem Dank für die Bestellung. Beachten Sie die durchgestrichenen Sachen nicht, sondern klicken Sie in den blauen Balken «Alles klar». Sie gelangen auf die Silberprojekt Eingangsseite und sind jetzt startklar!



### Schritt 12

Ihre E-Mail ist jetzt links oben schon eingeblendet. Sie sind angemeldet und haben Zugriff auf alle Downloadboxen. Wenn Sie sich abmelden oder längere Zeit nicht mehr auf der Homepage waren, müssen Sie sich in der nächsten Sitzung wieder anmelden. Das zeigen wir Ihnen auf den letzten beiden Seiten dieser Anleitung.



Wenn Sie sich abgemeldet haben oder eine Zeit lang nicht mehr auf [www.silberprojekt.ch](http://www.silberprojekt.ch) waren, steht evtl. **links oben** nicht mehr Ihre E-Mail sondern «Login für Clubmitglieder». Sie müssen sich wieder anmelden. Das geht aber relativ einfach: Klicken Sie auf «Login für Clubmitglieder»

Es erscheint wieder das Registrierfeld. Das ist unschön, aber systembedingt. Da Sie ja bereits Mitglied sind, klicken Sie auf «Anmelden». Es erscheint das Login-Feld. Siehe nächste Abbildung.



X

# Login für Clubmitglieder

Sie sind noch nicht Clubmitglied?  
[Mitglied werden](#)

E-Mail-Adresse \*

Passwort \*

[Passwort vergessen?](#)

Login

Setzen Sie E-Mail-Adresse und Passwort (die gleichen wie im Registrierprozess) ein, sofern nicht schon vorhanden. Dann «Login» im schwarzen Balken drücken und Sie sind wieder auf der Eingangsseite [www.silberprojekt.ch](http://www.silberprojekt.ch). **Links oben** steht wieder Ihre E-Mail. Sie eingeloggt und angemeldet und haben Zugang zu allen Inhalten der Downloadboxen.



### Merke

Weil es in der Praxis schon öfters Verwechslungen gegeben hat: Als Mitglied arbeiten Sie nur noch mit dem Button **links oben**. Der Button rechts oben ist nur für Leute, die Mitglied werden wollen!