

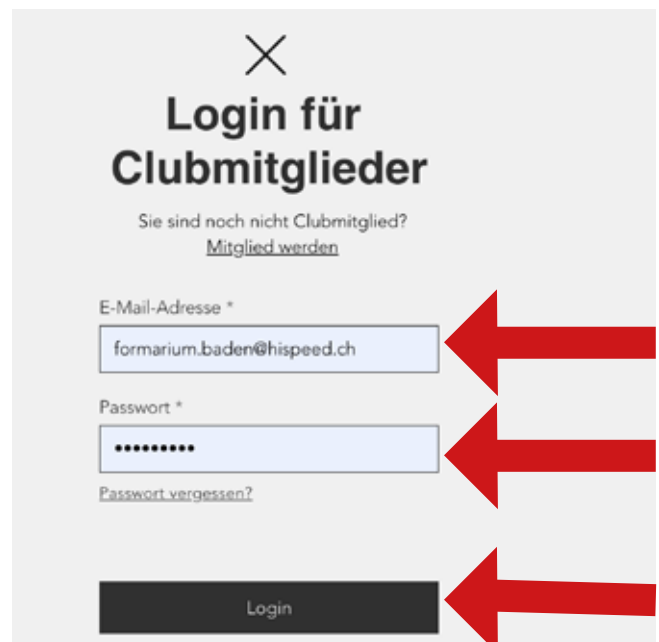
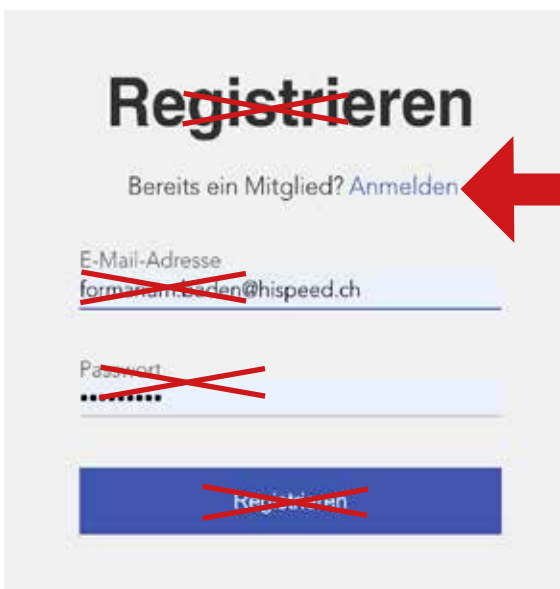
Wie man als Mitglied Silberprojekt optimal nutzt

Inhalte aus den Downloadboxen herunterladen (Mac und Windows)

Als Silberprojekt-Club-Mitglied haben Sie Zugriff auf die Inhalte aller Downloadboxen. So gehen Sie vor:



Wenn Sie nicht angemeldet sind, heisst es **oben links** auf der Eingangsseite: «Login für Clubmitglieder». Klicken Sie auf «Login für Clubmitglieder», dann melden Sie sich mit Ihrer E-Mail-Adresse und Ihrem Passwort an.



Schritt 1

Es erscheinen die zwei Schaltflächen, die Sie schon aus der Anleitung «Registrieren und Mitgliedschaft erwerben» kennen. Im Registrierfeld auf «Anmelden» klicken, im Loginfeld, sofern nötig, E-Mail-Adresse und Passwort eingeben und «Login» klicken.



Ihre E-Mail ist jetzt links oben schon eingblendet. Sie sind angemeldet und haben Zugriff auf alle Downloadboxen.

Kleine Provence/Camargue-Kult(o)ur mit Bikes oder E-Bikes

Die Download Box enthält

- Etappen, Hotels, Preise, Literatur
- Strecke und Profil für die Grobplanung
- Kartenmaterial Ausflug étang de Vaccarès
- Kontaktdaten Projektautor

Für Nicht-Mitglieder:
Freischalten dieses Projektes samt Infos aus der Downloadbox CHF 25

Für Mitglieder:
Alle Projekte samt Infos aus der Downloadbox sind automatisch freigeschaltet. Dazu gibt es 6 x jährlich einen Newsletter mit aktuellen Beiträgen.

Projekt freischalten CHF 25 Clubmitglied werden

Für Clubmitglieder: -> gratis Download

Mitglieder bitte zuerst anmelden (Login in Kopfzeile)

Schritt 2

Gehen Sie zum Projekt Ihrer Wahl. Als Beispiel dient hier das Projekt «Provence/Camargue-Kult(o)ur». Sehen Sie sich die Downloadbox mit ihrem herunterladbaren Inhalt an. Man kann nur den ganzen Inhalt miteinander herunterladen. Da Sie Mitglied sind und den Login schon gemacht haben, müssen Sie nur noch in den grauen Balken klicken.

Start Über uns Aktuelle Projekte Realisierte Projekte Geschenkgutschein Medien Kontakt

Retour zu den Projektübersichten:
[Aktuelle Projekte](#) [Realisierte Projekte](#)


Projekt-Download-Seite für Mitglieder

Wandern in Bella Italia

Reisen / Abenteuer


Die Download Box enthält

- Reiseprogramm Wanderung durch die Toskana und Umbrien (Arezzo nach Assisi)
- Reiseprogramm Wanderung durch das Friaul (Spilimbergo nach Trieste)



Ihr Download:

Wanderungen_Bella Italia.zip
ZIP herunterladen • 1.20MB

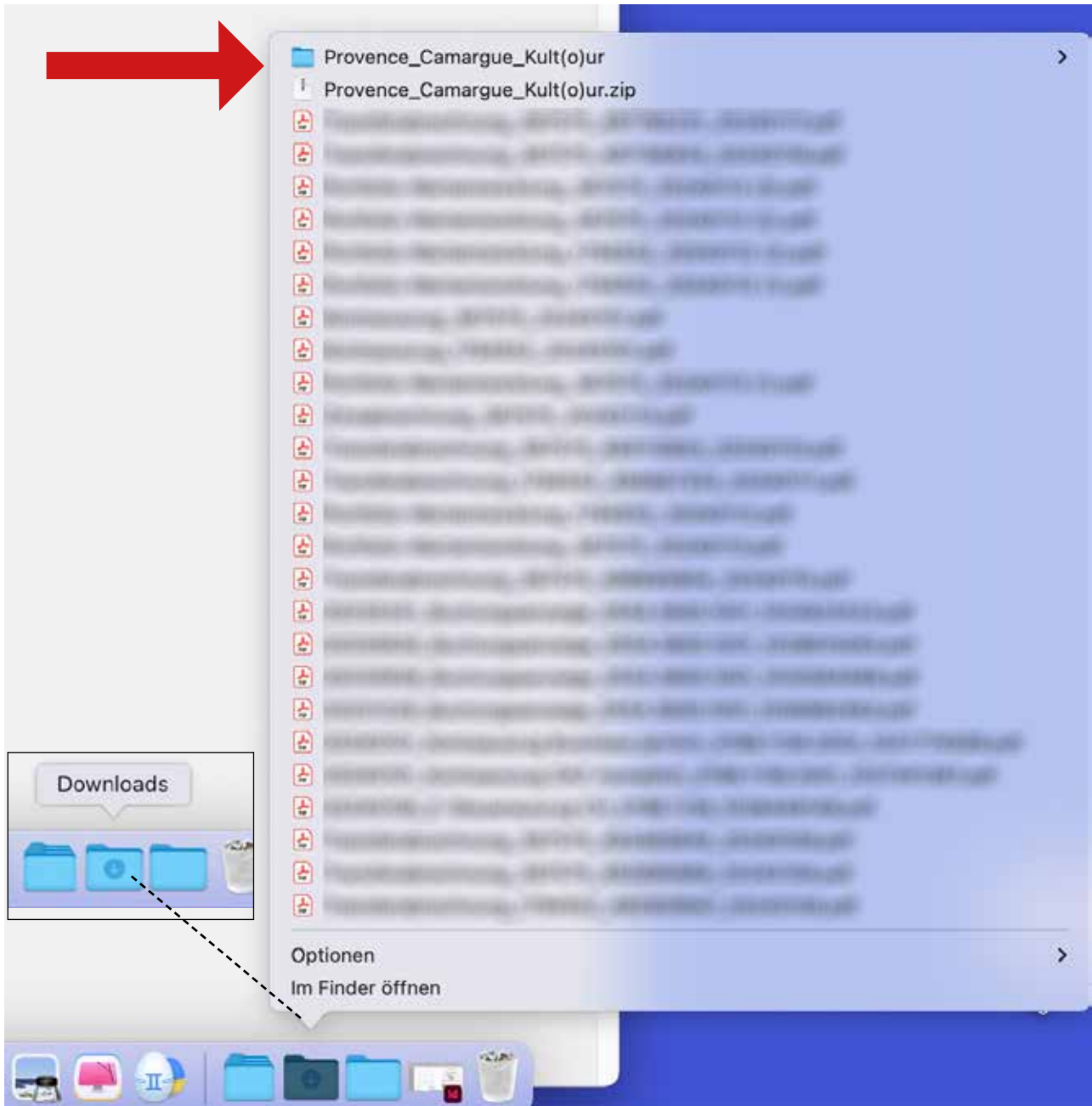


Schritt 3

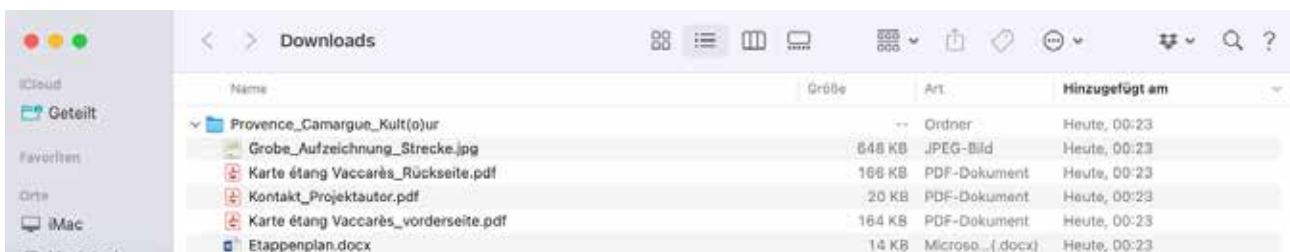
Sie werden automatisch zum Downloadbox-Inhalt Ihres gewählten Projekts weitergeleitet. Sie sehen den Inhalt der Downloadbox und den Ordner, den Sie herunterladen wollen. Klicken Sie auf das Download-Icon und der komprimierte Ordner (Endung: .zip) wird auf Ihren Computer heruntergeladen.

Ab jetzt hängt es davon ab, ob Sie auf Mac oder Windows arbeiten und wie Ihr Computer eingerichtet ist. Wir zeigen Ihnen den Vorgang auf beiden Systemen:

Auf dem Mac



Der Inhalt wird in den Download-Ordner übertragen und gleichzeitig dekomprimiert. Wenn man auf «im Finder öffnen» klickt, kann man den Ordner öffnen und die Inhalte direkt anklicken oder auf den Desktop ziehen. Das sieht dann so aus:



Auf Windows-Computer

